



# Mehrfachmanipulation von Mitgliedern

Die Mehrfachmanipulation, welche neu eingeführt wurde, ermöglicht es, Rollen mehreren Personen hinzuzufügen und zu entfernen. Ebenfalls kann die Anmeldung zu Anlässen, Kursen und Lagern für mehrere Benutzer zugleich vorgenommen werden.

Das folgende Beispiel zeigt auf, wie diese Funktion für die Stufenübertritte einer Abteilung genutzt werden kann.

## Beispiel - Stufenübertritt

Der Stufenleiter der Wolfsstufe will nun die übertretenden Wölfe in die Pfadistufe übertragen. Er hat sich zu diesem Zweck bereits in der Datenbank angemeldet und hat sich in die Übersicht der Wolfsstufe navigiert.

Der Stufenleiter markiert nun die übertretenden Wölfe, indem er die Kästchen markiert, welche vor den jeweiligen Personen stehen. Das oberste Kästchen ermöglicht es, alle Personen innerhalb der Gruppe zu markieren.

Es kann nach der Markierung der Personen mit den erschienenen Buttons die Aktion vorgenommen werden. Unser Stufenleiter fügt zu den markierten Personen eine Rolle zu.

The screenshot shows the 'Meute Wolf' interface. On the left is a sidebar with navigation options: Gruppen, Anlässe, Kurse, Rechnungen, and Einstellungen. The main area displays a list of 4 members. Two members are selected, indicated by red checkboxes and a '2 Ausgewählt' label. A red box highlights the '+ Rolle hinzufügen' button. Another red box highlights the '+ Zu Veranstaltung hinzufügen' button. The member list includes names, roles, emails, and addresses.

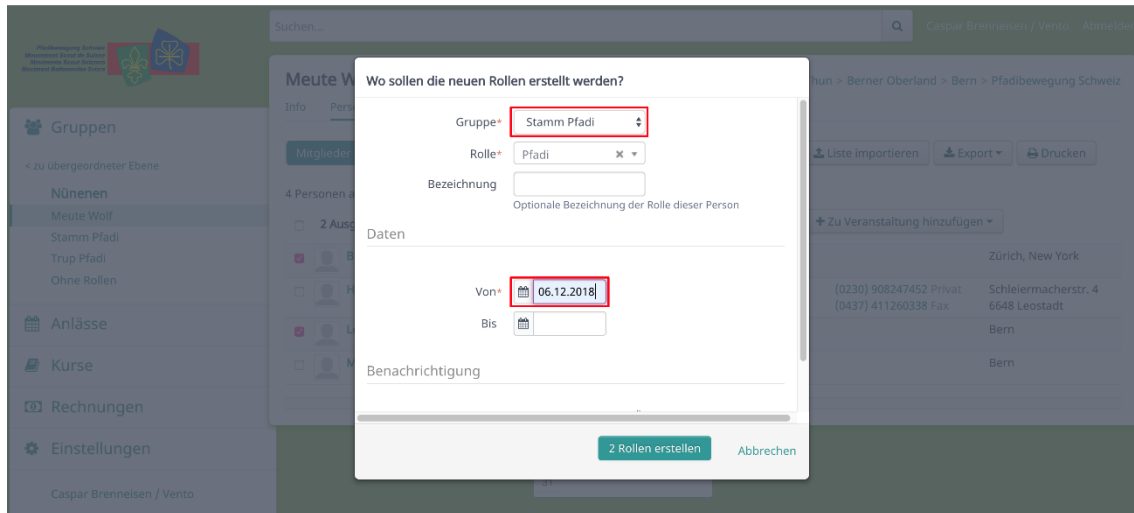
Personen	Rolle	Kontakt	Adresse
<input checked="" type="checkbox"/> Bischofsberger Vreni / Alpha	Wolf	vreni@beispiel.net	Zürich, New York
<input checked="" type="checkbox"/> Heinze Charlie / Echo	Wolf	heinze_charlie@hitobito.example.com marcellus@example.com Arbeit	(0230) 908247452 Privat Schleiermacherstr. 4 6648 Leostadt
<input type="checkbox"/> Lowe Marjolaine / Bravo	Wolf	lowe.mar@net.org	Bern
<input type="checkbox"/> Muster Hans / Charlie	Wolf	hans@beispiel.ch	Bern



Durch das drücken des Buttons «+ Rolle hinzufügen» erscheint ein Feld, in welchem die neue Rolle für die Personen konfiguriert werden kann.

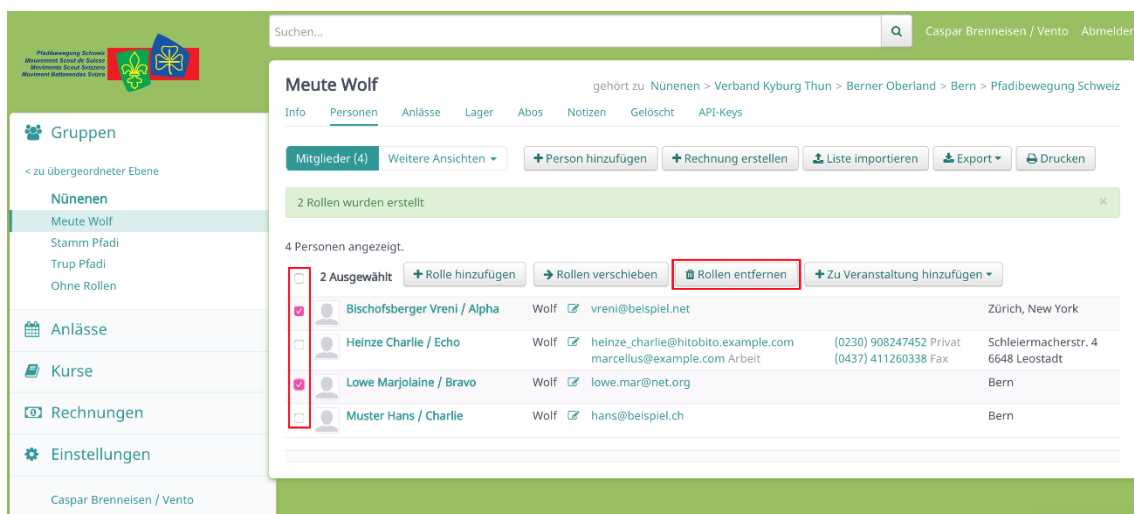
Die Personen können nun in die Gruppe der Pfadistufe verschoben werden. Zudem muss das Von-Datum festgelegt werden. Hier wird das Datum des Übertrittes eingetragen.

Beachte bei diesem Schritt, dass für die Festlegung der Gruppe schreibrechte notwendig sind.



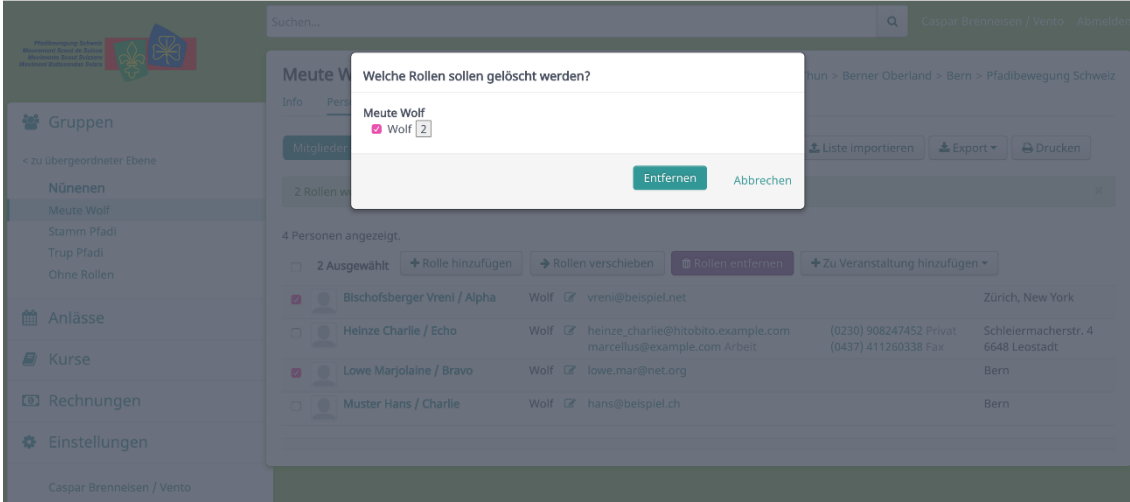
Sobald der Button «Rollen erstellen» gedrückt wurde, sollte die Meldung «Rollen wurden erstellt». Somit sind die Personen nun in der Gruppe der Pfadistufe enthalten. Dennoch sind die Personen immer noch in der Wolfstufe ersichtlich, da die entsprechende Rolle noch besteht.

Damit diese Rolle entfernt werden kann, müssen die Personen noch einmal angewählt werden und der Button «Rollen entfernen» muss dieses Mal gedrückt werden.



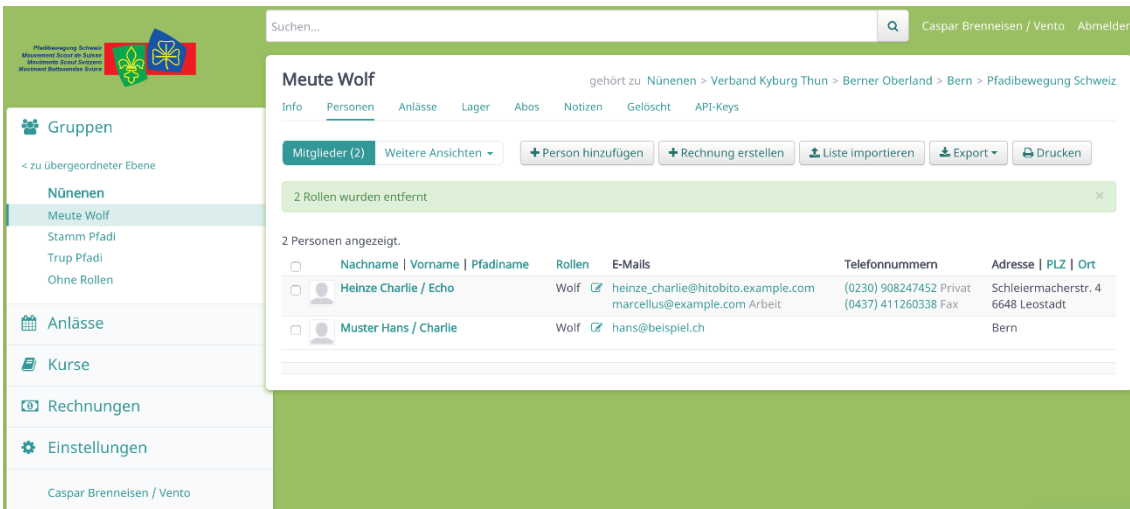
Noch einmal erscheint ein Feld, in welchem eine Konfiguration für die angewählten Personen vorgenommen werden kann. Es werden alle Rollen aufgezeigt, welche die angewählten Personen haben.

Da die gewählten Personen momentan nur die Rolle «Wolf» besitzen, können nur diese gelöscht werden. Diese Rolle wird nun gelöscht.



The screenshot shows a confirmation dialog box titled "Welche Rollen sollen gelöscht werden?". The dialog lists "Meute Wolf" with a sub-entry "Wolf" and a count of "2". There are two buttons at the bottom: "Entfernen" (Remove) and "Abbrechen" (Cancel). The background shows a list of members with the role "Wolf" selected for two of them.

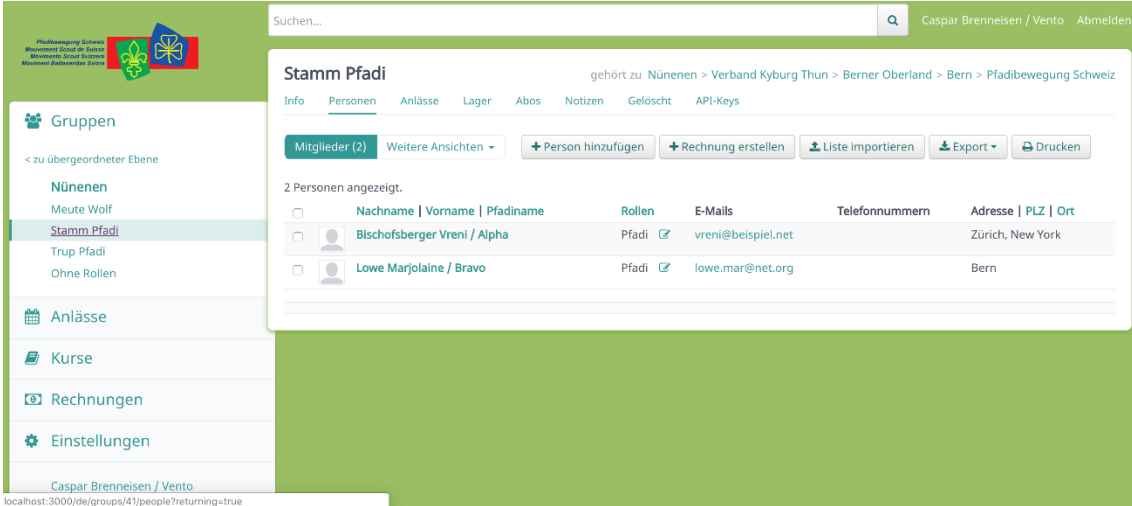
Nach einem Druck auf «Entfernen» sind die transferierten Personen nicht mehr in der Wolfstufe ersichtlich.



The screenshot shows the "Meute Wolf" page after the roles have been deleted. A green notification bar at the top states "2 Rollen wurden entfernt". Below this, a table displays the remaining members:

	Nachname   Vorname   Pfadiname	Rollen	E-Mails	Telefonnummern	Adresse   PLZ   Ort
<input type="checkbox"/>	Heinze Charlie / Echo	Wolf	heinze_charlie@hitobito.example.com marcellus@example.com Arbeit	(0230) 908247452 Privat (0437) 411260338 Fax	Schleiermacherstr. 4 6648 Leostadt
<input type="checkbox"/>	Muster Hans / Charlie	Wolf	hans@beispiel.ch		Bern

Neu sind die frischen Pfadis wie gewünscht nur noch in der Pfadistufe zu finden.



Suchen... Caspar Brenneisen / Vento Abmelden

gehört zu Nünenen > Verband Kyburg Thun > Berner Oberland > Bern > Pfadibewegung Schweiz

Info Personen Anlässe Lager Abos Notizen Gelöscht API-Keys

Mitglieder (2) Weitere Ansichten + Person hinzufügen + Rechnung erstellen Liste importieren Export Drucken

2 Personen angezeigt.

<input type="checkbox"/>	Nachname   Vorname   Pfadiname	Rollen	E-Mails	Telefonnummern	Adresse   PLZ   Ort
<input type="checkbox"/>	Bischofsberger Vreni / Alpha	Pfadi	vreni@beispiel.net		Zürich, New York
<input type="checkbox"/>	Lowe Marjolaine / Bravo	Pfadi	lowe.mar@net.org		Bern

Caspar Brenneisen / Vento

localhost:3000/de/groups/41/people?returning=true